

JUDEȚUL DÂMBOVIȚA
CONSILIUL LOCAL CREVEDIA
Sat Crevedia , județul Dambovița Tel: 0245-241840 Fax: 0245-241840
Email: primarie@primariacrevedia.ro

HOTĂRÂRE
**privind aprobarea Contului anual de execuție a Bugetului Local de Venituri și Cheltuieli al
comunei Crevedia pe anul 2023**

Consiliul local al comunei Crevedia, județul Dâmbovița, întrunit în ședința ordinară pe luna februarie 2024,

Analizând temeiurile juridice, respectiv:

- Proiectul de hotarare inițiat de către primarul comunei Crevedia ,județul Dambovița,domnul Petre Florin numărul 08/06.02.2024 însoțit de referatul de aprobare al primarului comunei Crevedia, în calitate sa de inițiator, înregistrat sub nr. 1752 din 06.02.2024;
- Prevederile art. 57 din Legea nr. 273/2006 privind finanțele publice locale, cu modificările și completările ulterioare;
- Art. 129 alin. (2) lit. b) coroborat cu alin (4) lit. a) din OUG nr. 57 privind Codul administrativ, cu modificările și completările ulterioare;
- Prevederile Legii nr. 24/2000 privind normele de tehnică legislativă pentru elaborarea actelor normative, republicată, cu modificările și completările ulterioare.
- Constatând respectarea prevederilor Legii nr. 52/2003 republicată (r2) privind transparența decizională în administrația publică, republicată, cu modificările și completările ulterioare.
- Avizul consultativ favorabil al comisiilor de specialitate;

În temeiul prevederilor art. 139 alin. (1) și alin. (3) lit. a) coroborat cu art. 196 alin. (1) lit. a) din Ordonanța de urgență a Guvernului nr. 57/2019 privind Codul administrativ, cu modificările și completările ulterioare,

HOTARASTE :

Art. 1. Se aprobă Contul anual de execuție a Bugetului Local de Venituri și Cheltuieli al comunei Crevedia pe anul 2023, conform Anexelor nr. 1 (venituri) și nr. 2 (cheltuieli) care fac parte integrantă din prezentul proiect de hotărâre.

Art.2.În conformitate cu prevederile art. 252 alin. (1) lit. c), ale art. 255 din Ordonanța de urgență a Guvernului nr. 57/2019 privind Codul administrativ, coroborat cu cele ale art. 3,alin. (1) din Legea nr. 554/2004 privind contenciosul administrativ, cu modificările și completările ulterioare, prezenta hotărâre se înaintează Prefectului județului Dâmbovița pentru exercitarea controlului de legalitate.

Art.3.Trasparența și comunicarea către autoritățile, instituțiile publice și persoanele interesate a prezentei hotărâri se realizează, în mod obligatoriu, prin intermediul secretarului general al unității administrativ-teritoriale, în termenul prevăzut de lege, și se publică, pentru informare, în format electronic și în Monitorul oficial local al Comunei Crevedia, județul Dâmbovița.

Președintele
.....
cons

.....

CREVEDIA
NR. 08
DATA: 13.02.2024



Contrasemnează pentru legalitate,
Secretar

.....
jr. Stan

.....
pia

JUDET DAMBOVITA

Pag. 1 - lei-

Capi- tol	Sub- capi- tol	Pa- ra- graf	Gru- pa / Titlu	Ar- ti- col	Ali- ne- at	Denumire indicator	Credite de angajament		Credite bugetare		Angajamente bugetare	Angajamente legale	Plati efectuate	Angajamente legale de platit	Cheltuieli efective
							initiale	definitive	initiale	definitive					
A						B	1	2	3	4	5	6	7	8=6-7	9
5002						TOTAL CHELTUIELI	10.223.000	10.245.834	21.980.000	23.587.644	23.498.403	23.191.816	16.458.890	6.732.926	12.357.154
5100	02					Partea I-a SERVICII PUBLICE GENERALE	180.000	371.734	5.412.000	6.022.234	5.932.993	5.794.704	4.971.301	823.403	4.922.411
5102						AUTORITATI PUBLICE SI ACTIUNI EXTERNE	180.000	371.734	5.412.000	6.022.234	5.932.993	5.794.704	4.971.301	823.403	4.922.411
	01					Autoritati executive si legislative	180.000	371.734	5.412.000	6.022.234	5.932.993	5.794.704	4.971.301	823.403	4.922.411
	03					Autoritati executive	180.000	371.734	5.412.000	6.022.234	5.932.993	5.794.704	4.971.301	823.403	4.922.411
6500	02					Partea III-a CHELTUIELI SOCIAL-CULTURALE	1.570.000	2.012.100	6.395.000	7.292.410	7.292.410	7.124.112	6.818.409	305.705	5.309.579
6502						INVATAMANT	847.900	977.000	1.681.100	1.854.350	1.854.350	1.854.350	1.646.584	207.766	852.381
	03					Invatamant prescolar si primar									
	01					Invatamant prescolar									15.436
	04					Invatamant secundar			696.200	738.850	738.850	738.850	672.869	65.981	659.918
	01					Invatamant secundar inferior			696.200	738.850	738.850	738.850	672.869	65.981	659.918
	50					Alte cheltuieli in domeniul invatamantului	847.900	977.000	986.900	1.115.500	1.115.500	1.115.500	973.715	141.785	177.027
6702						CULTURA, RECREERE SI RELIGIE	722.100	1.035.100	1.567.900	1.997.200	1.997.200	1.995.379	1.915.717	79.662	1.133.620
	03					Servicii culturale			75.800	88.100	88.100	86.279	71.753	14.526	71.352
	02					Biblioteci publice comunale, orasenesi, municipale			75.800	88.100	88.100	86.279	71.753	14.526	71.352
6702	05					Servicii recreative si sportive	722.100	1.035.100	1.062.100	1.208.100	1.208.100	1.208.100	1.145.923	62.177	364.227
	01					Sport	47.100	52.100	237.100	219.100	219.100	219.100	193.653	25.445	180.238
	03					Intretinere gradini publice, parcuri zone verzi, baze sportive si de agrement	675.000	983.000	825.000	989.000	989.000	989.000	952.268	36.732	183.989
6702	50					Alte servicii in domeniile culturii, recreerii si religiei			430.000	701.000	701.000	701.000	698.041	2.959	698.041
6802						ASIGURARI SI ASISTENTA SOCIALA			3.144.000	3.440.800	3.440.800	3.274.383	3.256.108	18.275	3.323.578
	05					Asistenta sociala in caz de boli si invaliditati			3.014.000	3.248.900	3.248.000	3.081.523	3.077.126	4.195	1.144.158

Capi- tol	Sub- capi- tol	Pa- ra- graf	Gru- pa / Titlu	Ar- ti- col	Ali- ne- at	Denumire indicator	Credite de angajament		Credite bugetare		Angajamente bugetare	Angajamente legale	Plati efectuate	Angajamente legale de platit	Cheltuieli efective
							initiale	definitive	initiale	definitive					
A						B	1	2	3	4	5	6	7	8=6-7	9
6802	05	02				Asistenta sociala in caz de invaliditate			3 014 000	3 248 000	3 248 000	3 081 523	3 077 128	4 395	3 141 158
	15					Prevenirea excluderii sociale			100 000	101 860	101 860	101 860	101 480	380	101 480
		01				Ajutor social			100 000	101 860	101 860	101 860	101 480	380	101 480
	50					Alte cheltuieli in domeniul asigurarilor si asistentei sociale			30 000	91 000	91 000	91 000	77 500	13 500	77 940
6802	50	50				Alte cheltuieli in domeniul asistentei sociale			30 000	91 000	91 000	91 000	77 500	13 500	77 940
7000	02					Partea IV-a SERVICII SI DEZVOLTARE PUBLICA, LOCUINTE, MEDIU SI APE	6 213 000	5 750 000	7 693 000	7 847 000	7 847 000	7 847 000	2 351 138	5 495 862	1 915 592
7002						LOCUINTE, SERVICII SI DEZVOLTARE PUBLICA	6 213 000	5 750 000	7 183 000	7 332 000	7 332 000	7 332 000	2 135 118	5 196 882	1 690 337
	06					Iluminat public si electrificari		40 000	560 000	1 072 000	1 072 000	1 072 000	999 846	72 154	953 236
	50					Alte servicii in domeniile locuintelor, serviciilor si dezvoltarii comunale	6 213 000	5 710 000	6 623 000	6 260 000	6 260 000	6 260 000	1 135 272	5 124 728	737 081
7402						PROTECTIA MEDIULUI			510 000	515 000	515 000	515 000	216 020	298 980	225 255
	50					Alte servicii in domeniul protectiei mediului			510 000	515 000	515 000	515 000	216 020	298 980	225 255
8000	02					Partea V-a ACTIUNI ECONOMICE	2 260 000	2 112 000	2 480 000	2 426 000	2 426 000	2 426 000	2 318 042	107 958	209 572
8402						TRANSPORTURI	2 260 000	2 112 000	2 470 000	2 306 000	2 306 000	2 306 000	2 206 589	99 411	110 088
	03					Transport rutier	2 260 000	2 112 000	2 470 000	2 306 000	2 306 000	2 306 000	2 206 589	99 411	107 648
		01				Drumuri si poduri	2 260 000	2 112 000	2 470 000	2 306 000	2 306 000	2 306 000	2 206 589	99 411	107 648
	50					Alte cheltuieli in domeniul transporturilor			10 000	120 000	120 000	120 000	111 453	8 547	99 484
8702						ALTE ACTIUNI ECONOMICE			10 000	120 000	120 000	120 000	111 453	8 547	99 484
	50					Alte actiuni economice			10 000	120 000	120 000	120 000	111 453	8 547	99 484

JUDET DAMBOVITA

Capi- tol	Sub- capi- tol	Pa- ra- graf	Gru- pa / Titlu	Ar- ti- col	Ali- ne- at	Denumire indicator	Credite de angajament		Credite bugetare		Angajamente bugetare	Angajamente legale	Plati efectuate	Angajamente legale de platit	Cheltuieli efective
							initiale	definitive	initiale	definitive					
A						B	1	2	3	4	5	6	7	8=6-7	9
5002						TOTAL CHELTUIELI	10.223.000	10.245.834	21.980.000	23.587.644	23.498.403	23.191.816	16.458.890	6.732.926	12.357.154
	01					CHELTUIELI CURENTE		223.834	11.757.000	13.565.644	13.565.644	13.259.057	11.853.451	1.405.606	11.388.176
	10					TITLUL I CHELTUIELI DE PERSONAL			4.399.300	4.903.600	4.903.600	4.597.013	4.597.013		4.579.487
	20					TITLUL II BUNURI SI SERVICII			4.408.700	5.292.700	5.292.700	5.292.700	4.015.331	1.277.369	3.737.613
	30					TITLUL III DOBANZI			220.000	220.000	220.000	220.000	136.878	83.122	136.878
	57					TITLUL VIII ASISTENTA SOCIALA			2.109.000	2.095.860	2.095.860	2.095.860	2.052.935	42.925	2.106.737
	59					TITLUL XI ALTE CHELTUIELI			620.000	829.650	829.650	829.650	827.461	2.189	827.461
	60					Titlul XII PROIECTE CU FINANTARE DIN SUMELE REPREZENTAND ASISTENTA FINANCIARA NERAMBURSABILA AFERENTA PNRR		223.834		223.834	223.834	223.834	223.833		1
	70					CHELTUIELI DE CAPITAL	10.223.000	10.022.000	10.223.000	10.022.000	10.022.000	10.022.000	4.694.680	5.327.320	968.978
	71					TITLUL XV ACTIVE NEFINANCIARE	10.223.000	10.022.000	10.223.000	10.022.000	10.022.000	10.022.000	4.694.680	5.327.320	968.978
	84					PLATI EFECTUATE IN ANII PRECEDENTI SI RECUPERATE IN ANUL CURENT									
	85					Titlul XXI PLATI EFECTUATE IN ANII PRECEDENTI SI RECUPERATE IN ANUL CURENT					-89.241	-89.241	-89.241		
5100	02					Partea I-a SERVICII PUBLICE GENERALE	180.000	371.734	5.412.000	6.022.234	5.932.993	5.794.704	4.971.301	823.403	4.922.411
5102						AUTORITATI PUBLICE SI ACTIUNI EXTERNE	180.000	371.734	5.412.000	6.022.234	5.932.993	5.794.704	4.971.301	823.403	4.922.411
	01					CHELTUIELI CURENTE		223.834	5.232.000	5.874.334	5.874.334	5.736.045	5.018.981	717.064	4.603.102
	10					TITLUL I CHELTUIELI DE PERSONAL			3.218.000	3.416.000	3.416.000	3.277.711	3.277.711		3.251.986
	10	01				Cheltuieli salariale in bani			3.110.000	3.297.000	3.297.000	3.165.870	3.165.870		3.168.630
	10	01	01			Salarii de baza			2.800.000	2.965.000	2.965.000	2.874.279	2.874.279		2.874.503
	10	01	12			Indemnizatii platite unor persoane din afara unitatii			170.000	192.000	192.000	178.085	178.085		178.085

Capi- tol	Sub- capi- tol	Pa- ra- graf	Gru- pa / Titlu	Ar- ti- col	Ali- ne- at	Denumire indicator	Credite de angajament		Credite bugetare		Angajamente bugetare	Angajamente legale	Plati efectuate	Angajamente legale de platit	Cheltuieli efective
							initiale	definitive	initiale	definitive					
A						B	1	2	3	4	5	6	7	8=6-7	9
			10	01	17	Indemnizatii de hrana			140.000	140.000	140.000	113.506	113.506		115.132
			10	02		Cheltuieli salariale in natura			48.000	43.000	43.000	41.867	41.867		12.082
			10	02	06	Vouchere de vacanta			48.000	43.000	43.000	41.867	41.867		12.082
			10	03		Contributii			60.000	76.000	76.000	69.974	69.974		71.274
			10	03	07	Contributia asiguratorie pentru munca			60.000	76.000	76.000	69.974	69.974		71.274
			20			TITLUL II BUNURI SI SERVICII			1.794.000	2.014.500	2.014.500	2.014.500	1.380.559	633.941	1.214.238
			20	01		Bunuri si servicii			1.067.000	1.167.500	1.167.500	1.167.500	750.493	417.807	666.952
			20	01	01	Furnituri de birou			30.000	43.000	43.000	43.000	30.514	12.486	13.593
			20	01	02	Materiale pentru curatenie			7.000	7.000	7.000	7.000	6.603	397	3.264
			20	01	03	Incalzit, iluminat si forta motrica			230.000	230.000	230.000	230.000	70.042	159.958	70.042
			20	01	04	Apa, canal si salubritate			4.000	64.000	64.000	64.000	1.409	62.591	1.409
			20	01	05	Carburanti si lubrifianti			150.000	140.000	140.000	140.000	133.250	6.750	97.500
			20	01	08	Posta, telecomunicatii, radio, tv, internet			275.000	300.000	300.000	300.000	292.232	7.768	292.232
			20	01	09	Materiale si prestari de servicii cu caracter functional			50.000	82.000	82.000	82.000	52.626	29.374	33.001
			20	01	30	Alte bunuri si servicii pentru intretinere si functionare			321.000	301.500	301.500	301.500	163.817	117.683	155.911
			20	05		Bunuri de natura obiectelor de inventar			24.000	21.000	21.000	21.000	7.414	13.586	
			20	05	30	Alte obiecte de inventar			24.000	21.000	21.000	21.000	7.414	13.586	
			20	06		Deplasari, detasari, transferari			28.000	18.000	18.000	18.000	16.027	1.973	16.027
			20	06	01	Deplasari interne, detasari, transferari			28.000	18.000	18.000	18.000	16.027	1.973	16.027
			20	11		Carti, publicatii si materiale documentare			1.000						
			20	12		Consultanta si expertiza			200.000	230.000	230.000	230.000	188.222	41.778	193.222
			20	13		Pregatire profesionala			12.000	5.000	5.000	5.000	4.760	240	4.760

Capi- tol	Sub- capi- tol	Pa- ra- graf	Gru- pa / Titlu	Ar- ti- col	Ali- ne- at	Denumire indicator	Credite de angajament		Credite bugetare		Angajamente bugetare	Angajamente legale	Plati efectuate	Angajamente legale de platit	Cheltuieli efective
							initiale	definitive	initiale	definitive					
A						B	1	2	3	4	5	6	7	8=6-7	9
						caracter functional			46.000	59.000	59.000	59.000	56.311	2.689	56.311
	20	01	30			Alte bunuri si servicii pentru intretinere si functionare			73.000	83.000	83.000	83.000	77.713	5.287	81.698
	20	02				Reparatii curente			10.000	17.000	17.000	17.000	11.300	5.700	11.300
	20	05				Bunuri de natura obiectelor de inventar			50.000	55.000	55.000	55.000	35.996	19.004	7.080
	20	05	30			Alte obiecte de inventar			50.000	55.000	55.000	55.000	35.996	19.004	7.080
	20	06				Deplasari, detasari, transferari			5.000	7.000	7.000	7.000	5.658	1.342	5.658
	20	06	01			Deplasari interne, detasari, transferari			5.000	7.000	7.000	7.000	5.658	1.342	5.658
	20	11				Carti, publicatii si materiale documentare				5.000	5.000	5.000	4.998	2	4.998
	20	13				Pregatire profesionala			8.000	7.000	7.000	7.000	6.162	838	6.162
	20	30				Alte cheltuieli			60.000	59.500	59.500	59.500	56.294	3.206	56.294
	20	30	30			Alte cheltuieli cu bunuri si servicii			60.000	59.500	59.500	59.500	56.294	3.206	56.294
	57					TITLUL VIII ASISTENTA SOCIALA			79.000	73.000	73.000	73.000	48.350	24.650	42.900
	57	02				Ajutoare sociale			79.000	73.000	73.000	73.000	48.350	24.650	42.900
	57	02	01			Ajutoare sociale in numerar			70.000	64.000	64.000	64.000	43.340	20.660	42.900
	57	02	03			Tichete de cresa si tichete sociale pentru gradinita			9.000	9.000	9.000	9.000	5.010	3.990	
	59					TITLUL XI ALTE CHELTUIELI			210.000	183.650	183.650	183.650	183.640	10	183.640
	59	01				Burse			210.000	183.650	183.650	183.650	183.640	10	183.640
	70					CHELTUIELI DE CAPITAL	847.900	977.000	847.900	977.000	977.000	977.000	863.707	113.293	99.885
	71					TITLUL XV ACTIVE NEFINANCIARE	847.900	977.000	847.900	977.000	977.000	977.000	863.707	113.293	99.885
	71	01				Active fixe	847.900	962.000	847.900	962.000	962.000	962.000	848.707	113.293	99.885
	71	01	01			Constructii	650.000	650.000	650.000	650.000	650.000	650.000	549.994	100.006	15.000
	71	01	02			Masini, echipamente si mijloace de transport	192.600	199.000	192.000	199.000	199.000	199.000	198.720	280	73.084

Capi- tol	Sub- capi- tol	Pa- ra- graf	Gru- pa / Titlu	Ar- ti- col	Ali- ne- at	Denumire indicator	Credite de angajament		Credite bugetare		Angajamente bugetare	Angajamente legale	Plati efectuate	Angajamente legale de platit	Cheltuieli efective
							initiale	definitive	initiale	definitive					
A						B	1	2	3	4	5	6	7	8=6-7	9
			71	01	03	Mobilier, aparatura birotica si alte active corporale	5.900	113.000	5.900	113.000	113.000	113.000	99.993	33.007	11.489
			71	01	30	Alte active fixe (inclusiv reparatii capitale)									
			71	03		Reparatii capitale aferente activelor fixe		15.000		15.000	15.000	15.000	15.000		302
6702						CULTURA, RECREERE SI RELIGIE	722.100	1.035.100	1.567.900	1.997.200	1.997.200	1.995.379	1.915.717	79.662	1.133.620
			01			CHELTUIELI CURENTE			845.800	982.100	982.100	960.279	912.682	47.597	911.663
			10			TITLUL I CHELTUIELI DE PERSONAL			67.300	69.600	69.600	67.779	67.779		67.760
			10	01		Cheltuieli salariale in bani			64.400	66.400	66.400	64.869	64.869		64.850
			10	01	01	Salarii de baza			60.000	62.000	62.000	61.100	61.100		61.100
			10	01	17	Indemnizatii de hrana			4.400	4.400	4.400	3.769	3.769		3.750
			10	02		Cheltuieli salariale in natura			1.450	1.450	1.450	1.450	1.450		1.450
			10	02	06	Vouchere de vacanta			1.450	1.450	1.450	1.450	1.450		1.450
			10	03		Contributu			1.450	1.450	1.450	1.450	1.450		1.450
			10	03	07	Contributia asiguratorie pentru munca			1.450	1.750	1.750	1.460	1.460		1.460
			20			TITLUL II BUNURI SI SERVICII			368.500	246.500	246.500	246.500	201.082	45.418	200.082
			20	01		Bunuri si servicii			216.500	243.500	243.500	243.500	199.912	43.588	199.912
			20	01	03	Incalzit, iluminat si forta motrica			44.500	54.500	54.500	54.500	25.971	28.529	25.971
			20	01	09	Materiale si prestari de servicii cu caracter functional				23.000	23.000	23.000	16.386	6.614	16.386
			20	01	30	Alte bunuri si servicii pentru intretinere si functionare			172.000	166.000	166.000	166.000	157.555	8.445	157.555
			20	02		Reparatii curente			150.000						
			20	05		Bunuri de natura obiectelor de inventar			1.000	2.000	2.000	2.000	1.000	1.000	
			20	05	30	Alte obiecte de inventar			1.000	2.000	2.000	2.000	1.000	1.000	

Capi- fol	Sub- capi- fol	Pa- ra- graf	Gru- pa / Titlu	Ar- ti- col	Ali- ne- at	Denumire indicator	Credite de angajament		Credite bugetare		Angajamente bugetare	Angajamente legale	Plati efectuate	Angajamente legale de platit	Cheltuieli efective
							initiale	definitive	initiale	definitive					
A						B	1	2	3	4	5	6	7	8=6-7	9
			20	06		Deplasari, detasari, transferari			1.000	1.000	1.000	1.000	170	830	170
			20	06	01	Deplasari interne, detasari, transferari			1.000	1.000	1.000	1.000	170	830	170
			59			TITLUL XI ALTE CHELTUIELI			410.000	646.000	646.000	646.000	643.821	2.179	643.821
			59	08		Programe pentru tineret			5.000	1.000	1.000	1.000		1.000	
			59	12		Sustinerea cultelor			270.000	550.000	550.000	550.000	548.821	1.179	548.821
			59	20		Sume destinate finantarii programelor sportive realizate de structurile sportive de drept privat			135.000	95.000	95.000	95.000	95.000		95.000
			70			CHELTUIELI DE CAPITAL	722.100	1.035.100	722.100	1.035.100	1.035.100	1.035.100	1.003.035	32.065	221.957
			71			TITLUL XV ACTIVE NEFINANCIARE	722.100	1.035.100	722.100	1.035.100	1.035.100	1.035.100	1.003.035	32.065	221.957
			71	01		Active fixe	722.100	1.035.100	722.100	1.035.100	1.035.100	1.035.100	1.003.035	32.065	221.957
			71	01	01	Constructii	100.000	250.000	100.000	250.000	250.000	250.000	249.639	361	
			71	01	02	Masini, echipamente si mijloace de transport	575.000	708.000	575.000	708.000	708.000	708.000	702.629	5.371	183.989
			71	01	03	Mobilier, aparatura birotica si alte active corporale		30.000		30.000	30.000	30.000	4.500	25.500	65
			71	01	30	Alte active fixe (inclusiv reparatii capitale)	47.100	47.100	47.100	47.100	47.100	47.100	46.267	833	37.903
6802						ASIGURARI SI ASISTENTA SOCIALA			3.144.000	3.440.860	3.440.860	3.274.383	3.256.108	18.275	3.323.578
			01			CHELTUIELI CURENTE			3.144.000	3.440.860	3.440.860	3.274.383	3.256.108	18.275	3.323.578
			10			TITLUL I CHELTUIELI DE PERSONAL			1.114.000	1.418.000	1.418.000	1.251.523	1.251.523		1.259.741
			10	01		Cheltuieli salariale in bani			1.047.000	1.341.000	1.341.000	1.189.144	1.189.144		1.207.986
			10	01	01	Salarii de baza			927.000	1.214.000	1.214.000	1.078.610	1.078.610		1.096.064
			10	01	17	Indemnizatii de hrana			120.000	127.000	127.000	110.534	110.534		111.922
			10	02		Cheltuieli salariale in natura			41.000	37.000	37.000	36.128	36.128		25.133
			10	02	06	Vouchere de vacanta			41.000	37.000	37.000	36.128	36.128		25.133

Capi- tol	Sub- capi- tol	Pa- ra- graf	Gru- pa / Titlu	Ar- ti- col	Ali- ne- at	Denumire indicator	Credite de angajament		Credite bugetare		Angajamente bugetare	Angajamente legale	Plati efectuate	Angajamente legale de platit	Cheltuieli efective
							initiale	definitive	initiale	definitive					
A						B	1	2	3	4	5	6	7	8=6-7	9
8702						fixe		960.000		960.000	960.000	960.000	888.161	71.839	3.951
						ALTE ACTIUNI ECONOMICE			10.000	120.000	120.000	120.000	111.453	8.547	99.484
	01					CHELTUIELI CURENTE			10.000	120.000	120.000	120.000	111.453	8.547	99.484
	20					TITLUL II BUNURI SI SERVICII			10.000	120.000	120.000	120.000	111.453	8.547	99.484
	20	01				Bunuri si servicii			10.000	120.000	120.000	120.000	111.453	8.547	99.484
	20	01	30			Alte bunuri si servicii pentru intretinere si functionare			10.000	120.000	120.000	120.000	111.453	8.547	99.484

PREZENTARE DE TERMINĂ

Conducătorul departamentului
abil

JUDET DAMBOVITA

CONTUL DE EXECUTIE AL BUGETULUI LOCAL - CHELTUIELI
SECTIUNEA DE FUNCTIONARE
31122023

Pag. 1 - lei-

Capi- tol	Sub- capi- tol	Pa- ra- graf	Gru- pa / Titlu	Ar- ti- col	Ali- ne- at	Denumire indicator	Credite de angajament		Credite bugetare		Angajamente bugetare	Angajamente legale	Plati efectuate	Angajamente legale de platit	Cheltuieli efective
							initiale	definitive	initiale	definitive					
A						B	1	2	3	4	5	6	7	8=6-7	9
5002						TOTAL CHELTUIELI			11.757.000	13.341.810	13.308.794	13.002.207	11.596.602	1.405.605	11.388.176
	01					CHELTUIELI CURENTE			11.757.000	13.341.810	13.341.810	13.035.223	11.629.618	1.405.605	11.388.176
	10					TITLUL I CHELTUIELI DE PERSONAL			4.399.300	4.903.600	4.903.600	4.597.013	4.597.013		4.579.487
	20					TITLUL II BUNURI SI SERVICII			4.408.700	5.292.700	5.292.700	5.292.700	4.015.331	1.277.369	3.737.613
	30					TITLUL III DOBANZI			220.000	220.000	220.000	220.000	136.878	83.122	136.878
	57					TITLUL VIII ASISTENTA SOCIALA			2.109.000	2.095.860	2.095.860	2.095.860	2.052.935	42.925	2.106.737
	59					TITLUL XI ALTE CHELTUIELI			620.000	829.650	829.650	829.650	827.461	2.189	827.461
	84					PLATI EFECTUATE IN ANII PRECEDENTI SI RECUPERATE IN ANUL CURENT									
	85					Titlu XXI PLATI EFECTUATE IN ANII PRECEDENTI SI RECUPERATE IN ANUL CURENT					-33.016	-33.016	-33.016		
5100	02					Partea I-a SERVICII PUBLICE GENERALE			5.232.000	5.650.500	5.617.484	5.479.195	4.762.132	717.063	4.603.102
5102						AUTORITATI PUBLICE SI ACTIUNI EXTERNE			5.232.000	5.650.500	5.617.484	5.479.195	4.762.132	717.063	4.603.102
	01					CHELTUIELI CURENTE			5.232.000	5.650.500	5.650.500	5.512.211	4.795.148	717.063	4.603.102
	10					TITLUL I CHELTUIELI DE PERSONAL			3.218.000	3.416.000	3.416.000	3.277.711	3.277.711		3.251.986
	10 01					Cheltuieli salariale in bani			3.110.000	3.297.000	3.297.000	3.165.870	3.165.870		3.168.630
	10 01 01					Salarii de baza			2.800.000	2.965.000	2.965.000	2.874.279	2.874.279		2.874.303
	10 01 12					Indemnizatii platite unor persoane din afara unitatii			170.000	192.000	192.000	178.085	178.085		178.995
	10 01 17					Indemnizatii de hrana			140.000	140.000	140.000	113.506	113.506		115.132
	10 02					Cheltuieli salariale in natura			48.000	43.000	43.000	41.867	41.867		12.082
	10 02 06					Vouchere de vacanta			48.000	43.000	43.000	41.867	41.867		12.082
	10 03					Contributii			60.000	76.000	76.000	69.974	69.974		71.274
	10 03 07					Contributia asiguratorie pentru munca			60.000	76.000	76.000	69.974	69.974		71.274
	20					TITLUL II BUNURI SI SERVICII			1.794.000	2.014.500	2.014.500	2.014.500	1.389.559	633.941	1.214.238

Capi- tol	Sub- capi- tol	Pa- ra- graf	Gru- pa / Titlu	Ar- ti- col	Ali- ne- at	Denumire indicator	Credite de angajament		Credite bugetare		Angajamente bugetare	Angajamente legale	Plati efectuate	Angajamente legale de platit	Cheltuieli efective
							initiale	definitive	initiale	definitive					
A						B	1	2	3	4	5	6	7	8=6-7	9
	20	01				Bunuri si servicii			1 067 000	1 167 500	1 167 300	1 167 500	750 493	417 007	666 952
	20	01	01			Furnituri de birou			30 000	43 000	43 000	43 000	30 514	12 486	13 593
	20	01	02			Materiale pentru curatenie			7 000	7 000	7 000	7 000	6 603	397	3 264
	20	01	03			Incalzit, iluminat si forta motrica			230 000	230 000	230 000	230 000	70 042	159 958	70 042
	20	01	04			Apa, canal si salubritate			4 000	64 000	64 000	64 000	1 409	62 591	1 409
	20	01	05			Carburanti si lubrifianti			150 000	140 000	140 000	140 000	133 250	6 750	97 500
	20	01	08			Posta, telecomunicatii, radio, tv, internet			275 000	300 000	300 000	300 000	292 232	7 768	292 232
	20	01	09			Materiale si prestari de servicii cu caracter functional			50 000	82 000	82 000	82 000	52 626	29 374	33 001
	20	01	30			Alte bunuri si servicii pentru intretinere si functionare			321 000	301 500	301 500	301 500	163 817	137 683	155 911
	20	05				Bunuri de natura obiectelor de inventar			24 000	21 000	21 000	21 000	7 414	13 586	
	20	05	30			Alte obiecte de inventar			24 000	21 000	21 000	21 000	7 414	13 586	
	20	06				Deplasari, detasari, transferari			28 000	18 000	18 000	18 000	16 027	1 973	16 027
	20	06	01			Deplasari interne, detasari, transferari			28 000	18 000	18 000	18 000	16 027	1 973	16 027
	20	11				Carti, publicatii si materiale documentare			1 000						
	20	12				Consultanta si expertiza			200 000	230 000	230 000	230 000	188 222	41 778	193 222
	20	13				Pregatire profesionala			12 000	5 000	5 000	5 000	4 760	240	4 760
	20	14				Protectia muncii			18 000	20 000	20 000	20 000	17 310	2 690	17 310
	20	19				Contributii ale administratiei publice locale la realizarea unor lucrari si servicii de interes public local, in baza unor conventii sau contracte de asociere			84 000	74 000	74 000	74 000	36 760	37 240	36 760
	20	30				Alte cheltuieli			360 000	479 000	479 000	479 000	359 573	119 427	279 207

Capi- tol	Sub- capi- tol	Pa- ra- graf	Gru- pa / Titlu	Ar- ti- col	Ali- ne- at	Denumire indicator	Credite de angajament		Credite bugetare		Angajamente bugetare	Angajamente legale	Plati efectuate	Angajamente legale de platit	Cheltuieli efective
							initiale	definitive	initiale	definitive					
A						B	1	2	3	4	5	6	7	8=6-7	9
						caracter functional			46.000	59.000	59.000	59.000	56.311	2.689	56.311
			20	01	30	Alte bunuri si servicii pentru intretinere si functionare			73.000	83.000	83.000	83.000	77.713	5.287	81.698
			20	02		Reparatii curente			10.000	17.000	17.000	17.000	11.300	5.700	11.300
			20	05		Bunuri de natura obiectelor de inventar			50.000	55.000	55.000	55.000	35.990	19.004	7.080
			20	05	30	Alte obiecte de inventar			50.000	55.000	55.000	55.000	35.990	19.004	7.080
			20	06		Deplasari, detasari, transferari			5.000	7.000	7.000	7.000	5.658	1.342	5.658
			20	06	01	Deplasari interne, detasari, transferari			5.000	7.000	7.000	7.000	5.658	1.342	5.658
			20	11		Carti, publicatii si materiale documentare				5.000	5.000	5.000	4.998	2	4.998
			20	13		Pregatire profesionala			8.000	7.000	7.000	7.000	6.162	838	6.162
			20	30		Alte cheltuieli			60.000	59.500	59.500	59.500	56.294	3.206	56.294
			20	30	30	Alte cheltuieli cu bunuri si servicii			60.000	59.500	59.500	59.500	56.294	3.206	56.294
			57			TITLUL VIII ASISTENTA SOCIALA			79.000	73.000	73.000	73.000	48.350	24.650	42.900
			57	02		Ajutoare sociale			79.000	73.000	73.000	73.000	48.350	24.650	42.900
			57	02	01	Ajutoare sociale in numerar			70.000	64.000	64.000	64.000	43.340	20.660	42.900
			57	02	03	Tichete de cresa si tichete sociale pentru gradinita			9.000	9.000	9.000	9.000	5.010	3.990	
			59			TITLUL XI ALTE CHELTUIELI			210.000	183.650	183.650	183.650	183.640	10	183.640
			59	01		Burse			210.000	183.650	183.650	183.650	183.640	10	183.640
6702						CULTURA, RECREERE SI RELIGIE			845.800	962.100	962.100	960.279	912.682	47.597	911.663
			01			CHELTUIELI CURENTE			845.800	962.100	962.100	960.279	912.682	47.597	911.663
			10			TITLUL I CHELTUIELI DE PERSONAL			67.300	69.600	69.600	67.779	67.779		67.760
			10	01		Cheltuieli salariale in bani			64.400	66.400	66.400	64.869	64.869		64.850
			10	01	01	Salarii de baza			60.000	62.000	62.000	61.100	61.100		61.100
			10	01	17	Indemnizati de hrana			4.400	4.400	4.400	3.769	3.769		1.750

Capi- tol	Sub- capi- tol	Pa- ra- graf	Gru- pa / Titlu	Ar- ti- col	Ali- ne- at	Denumire indicator	Credite de angajament		Credite bugetare		Angajamente bugetare	Angajamente legale	Plati efectuate	Angajamente legale de platit	Cheltuieli efective
							initiale	definitive	initiale	definitive					
A						B	1	2	3	4	5	6	7	8=6-7	9
			10	02		Cheltuieli salariale in natura			1.450	1.450	1.450	1.450	1.450		1.450
			10	02	06	Vouchere de vacanta			1.450	1.450	1.450	1.450	1.450		1.450
			10	03		Contributii			1.450	1.750	1.750	1.460	1.460		1.460
			10	03	07	Contributia asiguratorie pentru munca			1.450	1.750	1.750	1.460	1.460		1.460
			20			TITLUL II BUNURI SI SERVICII			368.500	246.500	246.500	246.500	201.082	45.418	200.082
			20	01		Bunuri si servicii			216.500	243.500	243.500	243.500	199.912	43.588	199.912
			20	01	03	Incalzit, iluminat si forta motrica			44.500	54.500	54.500	54.500	25.971	28.529	25.971
			20	01	09	Materiale si prestari de servicii cu caracter functional									
			20	01	30	Alte bunuri si servicii pentru intretinere si functionare				23.000	23.000	23.000	16.386	6.614	16.386
			20	02		Reparatii curente			172.000	166.000	166.000	166.000	157.555	8.445	157.555
			20	05		Bunuri de natura obiectelor de inventar			150.000						
			20	05	30	Alte obiecte de inventar			1.000	2.000	2.000	2.000	1.000	1.000	
			20	06		Deplasari, detasari, transferari			1.000	2.000	2.000	2.000	1.000	1.000	
			20	06	01	Deplasari interne, detasari, transferari			1.000	1.000	1.000	1.000	170	830	170
			59			TITLUL XI ALTE CHELTUIELI			1.000	1.000	1.000	1.000	170	830	170
			59	08		Programe pentru fineret			410.000	646.000	646.000	646.000	643.821	2.179	643.821
			59	12		Sustinerea cultelor			5.000	1.000	1.000	1.000		1.000	
			59	20		Sume destinate finantarii programelor sportive realizate de structurile sportive de drept privat			270.000	550.000	550.000	550.000	548.821	1.179	548.821
6802						ASIGURARI SI ASISTENTA SOCIALA			135.000	95.000	95.000	95.000	95.000		95.000
			01			CHELTUIELI CURENTE			3.144.000	3.440.860	3.440.860	3.274.383	3.256.108	18.275	3.323.578
			10			TITLUL I CHELTUIELI DE PERSONAL			3.144.000	3.440.860	3.440.860	3.274.383	3.256.108	18.275	3.323.578
			10	01		Cheltuieli salariale in bani			1.114.000	1.418.000	1.418.000	1.251.523	1.251.523		1.259.741
									1.047.000	1.341.000	1.341.000	1.189.144	1.189.144		1.207.986

Capi- tol	Sub- capi- tol	Pa- ra- graf	Gru- pa / Titlu	Ar- ti- col	Ali- ne- at	Denumire indicator	Credite de angajament		Credite bugetare		Angajamente bugetare	Angajamente legale	Plati efectuate	Angajamente legale de platit	Cheltuieli efective
							initiale	definitive	initiale	definitive					
A						B	1	2	3	4	5	6	7	8=6-7	9
			10	01	01	Salarii de baza			927.000	1.214.000	1.214.000	1.078.610	1.078.610		1.096.064
			10	01	17	Indemnizatii de hrana			120.000	127.000	127.000	110.534	110.534		111.922
			10	02		Cheltuieli salariale in natura			41.000	37.000	37.000	36.128	36.128		25.133
			10	02	06	Vouchere de vacanta			41.000	37.000	37.000	36.128	36.128		25.133
			10	03		Contributii			26.000	40.000	40.000	26.251	26.251		26.622
			10	03	07	Contributia asiguratorie pentru munca			26.000	40.000	40.000	26.251	26.251		26.622
			57			TITLUL VIII ASISTENTA SOCIALA			2.030.000	2.022.860	2.022.860	2.022.860	2.004.585	18.275	2.063.837
			57	02		Ajutoare sociale			2.030.000	2.022.860	2.022.860	2.022.860	2.004.585	18.275	2.063.837
			57	02	01	Ajutoare sociale in numerar			2.030.000	2.022.860	2.022.860	2.022.860	2.004.585	18.275	2.063.837
7000	02					Partea IV-a SERVICII SI DEZVOLTARE PUBLICA, LOCUINTE, MEDIU SI APE			1.480.000	2.097.000	2.097.000	2.097.000	1.596.253	500.747	1.594.156
7002						LOCUINTE, SERVICII SI DEZVOLTARE PUBLICA			970.000	1.582.000	1.582.000	1.582.000	1.380.233	201.767	1.368.901
			01			CHELTUIELI CURENTE			970.000	1.582.000	1.582.000	1.582.000	1.380.233	201.767	1.368.901
			20			TITLUL II BUNURI SI SERVICII			970.000	1.582.000	1.582.000	1.582.000	1.380.233	201.767	1.368.901
			20	01		Bunuri si servicii			935.000	1.557.000	1.557.000	1.557.000	1.362.568	194.432	1.368.901
			20	01	03	Incalzit, iluminat si forta motrica			450.000	912.000	912.000	912.000	889.712	22.288	889.712
			20	01	09	Materiale si prestari de servicii cu caracter functional			125.000	180.000	180.000	180.000	107.522	72.478	93.437
			20	01	30	Alte bunuri si servicii pentru intretinere si functionare			360.000	465.000	465.000	465.000	365.334	99.666	385.752
			20	05		Bunuri de natura obiectelor de inventar			35.000	25.000	25.000	25.000	17.665	7.335	
			20	05	03	Lenjerie si accesorii de pat			35.000						
			20	05	30	Alte obiecte de inventar				25.000	25.000	25.000	17.665	7.335	
7402						PROTEC TIA MEDRULUI			510.000	515.000	515.000	515.000	216.020	298.980	225.255
			01			CHELTUIELI CURENTE			510.000	515.000	515.000	515.000	216.020	298.980	225.255
			20			TITLUL II BUNURI SI SERVICII			510.000	515.000	515.000	515.000	216.020	298.980	225.255

Capi- tol	Sub- capi- tol	Pa- ra- graf	Gru- pa / Titlu	Ar- ti- col	Ali- ne- at	Denumire indicator	Credite de angajament		Credite bugetare		Angajamente bugetare	Angajamente legale	Plati efectuate	Angajamente legale de platit	Cheltuieli efective
							initiale	definitive	initiale	definitive					
A						B	1	2	3	4	5	6	7	8=6-7	9
			20	01		Bunuri si servicii			-450.000	455.000	-455.000	455.000	160.208	294.792	169.443
			20	01	30	Alte bunuri si servicii pentru intretinere si functionare			-450.000	455.000	-455.000	455.000	160.208	294.792	169.443
			20	19		Contributii ale administratiei publice locale la realizarea unor lucrari si servicii de interes public local, in baza unor conventii sau contracte de asociere			60.000	60.000	60.000	60.000	55.812	4.188	55.812
8000	02					Partea V-a ACTIUNI ECONOMICE			220.000	314.000	314.000	314.000	286.550	27.450	203.181
8402						TRANSPORTURI			210.000	194.000	194.000	194.000	175.097	18.903	101.697
			01			CHELTUIELI CURENTE			210.000	194.000	194.000	194.000	175.097	18.903	101.697
			20			TITLUL II BUNURI SI SERVICII			210.000	194.000	194.000	194.000	175.097	18.903	101.697
			20	01		Bunuri si servicii			10.000	10.000	10.000	10.000	4.380	5.620	4.380
			20	01	30	Alte bunuri si servicii pentru intretinere si functionare			10.000	10.000	10.000	10.000	4.380	5.620	4.380
8702			20	02		Reparatii curente			200.000	184.000	184.000	184.000	170.717	13.283	99.317
						ALTE ACTIUNI ECONOMICE			10.000	120.000	120.000	120.000	111.453	8.547	99.484
			01			CHELTUIELI CURENTE			10.000	120.000	120.000	120.000	111.453	8.547	99.484
			20			TITLUL II BUNURI SI SERVICII			10.000	120.000	120.000	120.000	111.453	8.547	99.484
			20	01		Bunuri si servicii			10.000	120.000	120.000	120.000	111.453	8.547	99.484
			20	01	30	Alte bunuri si servicii pentru intretinere si functionare			10.000	120.000	120.000	120.000	111.453	8.547	99.484
9902	96					excedent/deficit sect func			10.000	120.000	120.000	120.000	111.453	8.547	99.484
													2.099.970		

PRE

SEFINTEA

Co


departamentului
tabil

Capi- tol	Sub- capi- tol	Pa- ra- graf	Gru- pa / Titlu	Ar- ti- col	Ali- ne- at	Denumire indicator	Credite de angajament		Credite bugetare		Angajamente bugetare	Angajamente legale	Plati efectuate	Angajamente legale de platit	Cheltuieli efective
							initiale	definitive	initiale	definitive					
A						B	1	2	3	4	5	6	7	8=6-7	9
						(inclusiv reparatii capitale)		216.000		216.000	216.000	216.000	173.373	42.627	298.947
8000	02					Partea V-a ACTIUNI ECONOMICE	2.260.000	2.112.000	2.260.000	2.112.000	2.112.000	2.112.000	2.031.492	80.508	6.391
8402						TRANSPORTURI	2.260.000	2.112.000	2.260.000	2.112.000	2.112.000	2.112.000	2.031.492	80.508	6.391
		70				CHELTUIELI DE CAPITAL	2.260.000	2.112.000	2.260.000	2.112.000	2.112.000	2.112.000	2.031.492	80.508	6.391
		71				TITLUL XV ACTIVE NEFINANCIARE	2.260.000	2.112.000	2.260.000	2.112.000	2.112.000	2.112.000	2.031.492	80.508	6.391
		71	01			Active fixe	2.260.000	1.152.000	2.260.000	1.152.000	1.152.000	1.152.000	1.143.331	8.669	2.440
		71	01	01		Constructii	2.260.000	1.152.000	2.260.000	1.152.000	1.152.000	1.152.000	1.143.331	8.669	2.440
		71	01	02		Masini, echipamente si mijloace de transport									
		71	03			Reparatii capitale aferente activelor fixe		960.000		960.000	960.000	960.000			
9902	97					excedent/deficit sect dezv			-7.724.544	-7.724.544			888.161	71.835	3.951
													-3.470.273		

PREȘEDINTE DE ȘEDINȚĂ



CONDUCĂTORUL DE DEPARTAMENTULUI



Capi- tol	Sub- capi- tol	Pa- ra- gra	Gru- pa/ Titlu	Ar- ti- col	Ali- ne- at	Denumire indicator	Prevederi bugetare initiale	Prevederi bugetare definitive	Drepturi constatate			Incasari realizate	Stingeri pe alte cai decat incasari	Drepturi constatate de incasat
									Total, din care:	din anii precedenti	din anul curent			
A						B	1	2	3=4+5	4	5	6	7	8=3-6-7
0001	02					TOTAL VENITURI-BUGET LOCAL	14.255.456	15.863.100	29.945.906	14.962.173	14.983.733	15.088.587		14.857.319
0002						I. VENITURI CURENTE	14.155.456	15.537.406	29.619.133	14.300.583	15.318.550	14.761.814		14.857.319
0003						A. VENITURI FISCALE	13.422.456	14.752.406	28.432.930	13.742.440	14.690.490	14.037.975		14.394.955
0004						A1. IMPOZIT PE VENIT, PROFIT SI CASTIGURI DIN CAPITAL	4.417.000	4.540.300	4.279.252		4.279.252	4.279.252		
0300	02					A1.2 IMPOZIT PE VENIT, PROFIT SI CASTIGURI DIN CAPITAL DE LA PERSOANE FIZICE	4.417.000	4.540.300	4.279.252		4.279.252	4.279.252		
0302						IMPOZIT PE VENIT	82.000	184.800	236.714		236.714	236.714		
	18					Impozitul pe veniturile din transferul proprietatilor imobiliare din patrimoniul personal	82.000	184.800	236.714		236.714	236.714		
0402						COTE SI SUME DEFALCATE DIN IMPOZITUL PE VENIT	4.335.000	4.355.500	4.042.538		4.042.538	4.042.538		
0402	01					Cote defalcate din impozitul pe venit	3.560.000	3.560.000	3.238.919		3.238.919	3.238.919		
	04					Sume alocate din cotele defalcate din impozitul pe venit pentru echilibrarea bugetelor locale	375.000	375.000	383.119		383.119	383.119		
0402	05					Sume repartizate din Fondul la dispozitia Consiliului Judetean	400.000	420.500	420.500		420.500	420.500		
0700	02					A3 IMPOZITE SI TAXE PE PROPRIETATE	3.968.456	4.375.456	16.270.142	12.249.916	4.020.226	3.471.014		12.799.128
0702						IMPOZITE SI TAXE PE PROPRIETATE	3.968.456	4.375.456	16.270.142	12.249.916	4.020.226	3.471.014		12.799.128
	01					Impozit si taxa pe cladiri	2.618.456	2.808.456	10.009.661	7.341.801	2.667.860	2.096.450		7.913.211
	01					Impozit pe cladiri de la persoane fizice	518.456	618.456	1.013.725	493.790	521.935	520.362		495.363
0702	01	02				Impozit si taxa pe cladiri de la persoane juridice	2.100.000	2.250.000	8.993.936	6.848.011	2.145.925	1.576.086		7.417.848


Capi- tol	Sub- capi- tol	Pa- ra- graf	Gru- pa / Titlu	Ar- ti- col	Ali- ne- at	Denumire indicator	Prevederi bugetare initiale	Prevederi bugetare definitive	Drepturi constatate			Incasari realizate	Stingeri pe alte cai decat incasari	Drepturi constatate de incasat
									Total, din care:	din anii precedenti	din anul curent			
A						B	1	2	3=4+5	4	5	6	7	8=3-6-7
0702	02					Impozit si taxa pe teren	1.140.000	1.285.000	5.929.387	4.709.822	1.219.565	1.189.481		4.739.906
		01				Impozit pe terenuri de la persoane fizice	540.000	630.000	1.874.608	1.354.989	519.019	483.467		1.390.541
0702	02	02				Impozit si taxa pe teren de la persoane juridice	600.000	655.000	4.055.379	3.354.833	700.546	706.014		3.349.365
0702	03					Taxe judiciare de timbru si alte taxe de timbru	130.000	130.000	77.693	120	77.573	77.124		569
0702	50					Alte impozite si taxe pe proprietate	80.000	92.000	253.401	198.173	55.228	107.959		145.442
1000	02					A4 IMPOZITE SI TAXE PE BUNURI SI SERVICII	4.997.000	5.796.650	7.835.305	1.485.756	6.349.549	6.276.070		1.559.235
1102						SUME DEFALCATE DIN TVA	4.127.000	4.520.650	4.449.650		4.449.650	4.449.650		
		02				Sume defalcate din taxa pe valoarea adaugata pentru finantarea cheltuielilor descentralizate la nivelul comunelor,oraselor, municipiilor, sectoarelor si Municipiului Bucuresti	3.244.000	3.357.650	3.286.650		3.286.650	3.286.650		
1102	06					Sume defalcate din taxa pe valoarea adaugata pentru echilibrarea bugetelor locale	883.000	1.163.000	1.163.000		1.163.000	1.163.000		
1602						TAXE PE UTILIZAREA BUNURILOR, AUTORIZAREA UTILIZARII BUNURILOR SAU PE DESFASURAREA DE ACTIVITATI	870.000	1.276.000	3.385.655	1.485.756	1.899.899	1.826.420		1.550.235
1602	02					Impozit pe mijloacele de transport	560.000	610.000	2.052.700	1.485.667	567.033	521.372		1.531.328
		01				Impozit pe mijloacele de transport detinute de persoane fizice*)	450.000	500.000	886.439	432.415	454.024	451.434		435.035
1602	02	02				Impozit pe mijloace de transport detinute persoane de juridice*)	110.000	110.000	1.166.261	1.053.252	113.000	69.938		1.096.123

Capi- tol	Sub- capi- tol	Pa- ra- gra-	Gru- pa / Titlu	Ar- ti- col	Ali- ne- at	Denumire indicator	Prevederi bugetare initiale	Prevederi bugetare definitive	Drepturi constatate			Incasari realizate	Stingeri pe alte cai decat incasari	Drepturi constatate de incasat
									Total, din care:	din anii precedenti	din anul curent			
									1	2	3=4+5			
1602	03					Taxe si tarfe pentru eliberarea de licente si autorizatii de functionare	310 000	666 000	1 332 953	89	1 332,866	1 305 048		27 507
1800	02					A6. ALTE IMPOZITE SI TAXE FISCALE	40 000	40 000	48 231	6 768	41 463	11 639		36 592
1802						ALTE IMPOZITE SI TAXE FISCALE	40 000	40 000	48 231	6 768	41 463	11 639		36 592
	50					Alte impozite si taxe	40 000	40 000	48 231	6 768	41 463	11 639		36 592
2900	02					C. VENITURI NEFISCALE	733 000	785 000	1 186 203	558 143	628 060	723 839		462 364
3000						C1. VENITURI DIN PROPRIETATE	210 000	210 000	223 136	38 569	184 567	148 405		74 731
3002						VENITURI DIN PROPRIETATE	210 000	210 000	223 136	38 569	184 567	148 405		74 731
	05					Venituri din concesiuni si inchirieri	210 000	210 000	223 136	38 569	184 567	148 405		74 731
	30					Alte venituri din concesiuni si inchirieri de catre institutiile publice	210 000	210 000	223 136	38 569	184 567	148 405		74 731
3300	02					C2. VANZARI DE BUNURI SI SERVICII	523 000	575 000	963 067	519 574	443 493	575 434		387 633
3402						VENITURI DIN TAXE ADMINISTRATIVE, ELIBERARI PERMISE	5 000	5 000	9 857		9 857	9 774		83
3402	02					Taxe extrajudiciare de timbru	5 000	5 000	9 857		9 857	9 774		83
3502						AMENZI, PENALITATI SI CONFISCARI	288 000	288 000	556 830	405 729	151 101	239 871		316 959
	01					Venituri din amenzi si alte sanctiuni aplicate potrivit dispozitiilor legale	270 000	270 000	542 426	399 517	142 909	229 178		313 248
3502	01	02				Venituri din amenzi si alte sanctiuni aplicate de catre alte institutii de specialitate	270 000	270 000	542 426	399 517	142 909	229 178		313 248
3502	02					Penalitati pentru nedepunere sau depunere cu intarziere declaratiei de impozite si taxe	16 000	16 000	10 424	3 677	6 747	9 248		1 176
3502	50					Alte amenzi, penalitati si confiscari	2 000	2 000	3 980	2 535	1 445	1 445		2 535
3602						DIVERSE VENITURI	230 000	282 000	396 380	113 845	282 535	324 786		70 391

Capi- tol	Sub- capi- tol	Pa- ra- graf	Gru- pa / Titlu	Ar- ti- col	Ali- ne- at	Denumire indicator	Prevederi bugetare initiale	Prevederi bugetare definitive	Drepturi constatate			Incasari realizate	Stingeri pe alte cai decat incasari	Drepturi constatate de incasat
									Total, din care:	din anii precedenti	din anul curent			
A						B	1	2	3=4+5	4	5	6	7	8=3-6-7
3602	06					Taxe speciale	200.000	252.000	395.272	113.845	281.427	324.681		
	50					Alte venituri	30.000	30.000	1.108		1.108	1.108		70.591
3702	03					Varsaminte din sectiunea de functionare pentru finantarea sectiunii de dezvoltare a bugetului local(cu semnul minus)	-2.498.456	-2.297.456	-1.168.182		-1.168.182	-1.168.182		
3702	04					Varsaminte din sectiunea de functionare	2.498.456	2.297.456	1.168.182		1.168.182	1.168.182		
4100	02					IV. SUBVENTII	100.000	325.694	326.773	661.590	-334.817	326.773		
4200						SUBVENTII DE LA ALTE NIVELE ALE ADMINISTRATIEI PUBLICE	100.000	325.694	326.773	661.590	-334.817	326.773		
4202						SUBVENTII DE LA BUGETUL DE STAT	100.000	325.694	326.773		326.773	326.773		
	34					Subventii pentru acordarea ajutorului pentru incalzirea locuintei si a suplimentului pentru energie alocate pentru consumul de combustibili solizi si/sau petrolieri	100.000	101.860	102.940		102.940	102.940		
4202	88					Alocari de sume din PNRR aferente asistentei financiare nerambursabile		223.834	223.833		223.833	223.833		
4202	88	01				Fonduri europene nerambursabile		188.095	188.095		188.095	188.095		
		03				Sume aferente TVA		35.739	35.738		35.738	35.738		
4302						SUBVENTII DE LA ALTE ADMINISTRATII				661.590	-661.590			
	01					Subventii primite de la bugetele consiliilor judetene pentru protectia copilului					-661.590			

Președintele

 Județul Harghita

Coordonatorul

 Departamentul financiar contabile,

CONTUL DE EXECUTIE AL BUGETULUI LOCAL - VENITURI
SECTIUNEA DE FUNCTIONARE
31122023

Pag. 1 -lei-


Capi- tol	Sub- capi- tol	Pa- ra- graf	Gru- pa / Titlu	Ar- ti- col	Ali- ne- at	Denumire indicator	Prevederi bugetare initiale	Prevederi bugetare definitive	Drepturi constatate			Incasari realizate	Stingeri pe alte cai decat incasari	Drepturi constatate de incasat
									Total, din care:	din anii precedenti	din anul curent			
A						B	1	2	3=4+5	4	5	6	7	8=3-6-7
0001	02					TOTAL VENITURI-BUGET LOCAL	11.757.000	13.341.810	28.553.891	14.962.173	13.591.718	13.696.572		14.857.319
0002						I. VENITURI CURENTE	11.657.000	13.239.950	28.450.951	14.300.583	14.150.368	13.593.632		14.857.319
0003						A. VENITURI FISCALE	13.422.456	14.752.406	28.432.930	13.742.440	14.690.490	14.037.975		14.394.955
0004						A1. IMPOZIT PE VENIT, PROFIT SI CASTIGURI DIN CAPITAL	4.417.000	4.540.300	4.279.252		4.279.252	4.279.252		
0300						A1.2 IMPOZIT PE VENIT, PROFIT SI CASTIGURI DIN CAPITAL DE LA PERSOANE FIZICE	4.417.000	4.540.300	4.279.252		4.279.252	4.279.252		
0302						IMPOZIT PE VENIT	82.000	184.800	236.714		236.714	236.714		
	18					Impozitul pe veniturile din transferul proprietatilor imobiliare din patrimoniul personal	82.000	184.800	236.714		236.714	236.714		
0402						COTE SI SUME DEFALCATE DIN IMPOZITUL PE VENIT	4.335.000	4.355.500	4.042.538		4.042.538	4.042.538		
	01					Cote defalcate din impozitul pe venit	3.560.000	3.560.000	3.238.919		3.238.919	3.238.919		
	04					Sume alocate din cotele defalcate din impozitul pe venit pentru echilibrarea bugetelor locale	375.000	375.000	383.119		383.119	383.119		
	05					Sume repartizate din Fondul la dispozitia Consiliului Judetean	400.000	420.500	420.500		420.500	420.500		
0700	02					A3 IMPOZITE SI TAXE PE PROPRIETATE	3.968.456	4.375.456	16.270.142	12.249.916	4.020.226	3.471.014		12.799.128
0702						IMPOZITE SI TAXE PE PROPRIETATE	3.968.456	4.375.456	16.270.142	12.249.916	4.020.226	3.471.014		12.799.128
	01					Impozit si taxa pe cladiri	2.618.456	2.868.456	10.009.661	7.341.801	2.667.860	2.096.450		7.913.211
	01					Impozit pe cladiri de la persoane fizice	518.456	618.456	1.015.725	493.790	521.935	520.362		495.363
	02					Impozit si taxa pe cladiri de la persoane juridice	2.100.000	2.250.000	8.993.936	6.848.011	2.145.925	1.576.088		7.417.848

Capi- tol	Sub- capi- tol	Pa- ra- gra- f	Gru- pa / Titlu	Ar- ti- col	Ali- ne- at	Denumire indicator	Prevederi bugetare initiale	Prevederi bugetare definitive	Drepturi constatate			Incasari realizate	Stingeri pe alte cai decat incasari	Drepturi constatate de incasat
									Total, din care:	din anii precedenti	din anul curent			
A						B	1	2	3=4+5	4	5	6	7	8=3-6-7
0702	02					Impozit si taxa pe teren	1.140.000	1.285.000	5.929.387	4.709.822	1.219.565	1.189.481		4.739.906
	01					Impozit pe terenuri de la persoane fizice	540.000	630.000	1.874.008	1.354.989	519.019	483.467		1.390.541
	02					Impozit si taxa pe teren de la persoane juridice	600.000	655.000	4.055.379	3.354.833	700.546	706.014		3.349.365
	03					Taxe judiciare de timbru si alte taxe de timbru	130.000	130.000	77.693	120	77.573	77.124		569
	50					Alte impozite si taxe pe proprietate	80.000	92.000	253.401	198.173	55.228	107.959		145.442
1000	02					A4 IMPOZITE SI TAXE PE BUNURI SI SERVICII	4.597.000	5.796.650	7.835.305	1.485.756	6.349.549	6.276.070		1.559.235
1102	02					SUME DEFALCATE DIN TVA	4.127.000	4.520.650	4.449.650		4.449.650	4.449.650		
	06					Sume defalcate din taxa pe valoarea adaugata pentru finantarea cheltui- rilor descentralizate la nivelul comunelor, oraselor, municipiilor, sectoarelor si Municipiului Bucuresti	3.244.000	3.357.650	3.286.650		3.286.650	3.286.650		
						Sume defalcate din taxa pe valoarea adaugata pentru echilibrarea bugetelor locale	883.000	1.163.000	1.163.000		1.163.000	1.163.000		
1602						TAXE PE UTILIZAREA BUNURILOR, AUTORIZAREA UTILIZARII BUNURILOR SAU PE DESFASURAREA DE ACTIVITATI	870.000	1.276.000	3.385.655	1.485.756	1.899.899	1.826.420		1.559.235
	02					Impozit pe mijloacele de transport	560.000	610.000	2.052.700	1.485.667	567.033	521.372		1.531.328
	01					Impozit pe mijloacele de transport detinute de persoane fizice*)	450.000	500.000	886.439	432.415	454.024	451.434		435.005
	02					Impozit pe mijloace de transport detinute persoane de juridice*)	110.000	110.000	1.166.261	1.053.252	113.009	69.938		1.096.323

Capi- tol	Sub- capi- tol	Pa- ra- graf	Gru- pa / Titlu	Ar- ti- col	Ali- ne- af	Denumire indicator	Prevederi bugetare initiale	Prevederi bugetare definitive	Drepturi constatate			Incasari realizate	Stingeri pe alte cai decat incasari	Drepturi constatate de incasat
									Total, din care:	din anii precedenti	din anul curent			
A						B	1	2	3=4+5	4	5	6	7	8=3-6-7
1602	03					Taxe si tarife pentru eliberarea de licente si autorizatii de functionare	310.000	666.000	1.332.955	89	1.332.866	1.305.048		27.907
1800	02					A6. ALTE IMPOZITE SI TAXE FISCALE	40.000	40.000	48.231	6.768	41.463	11.639		36.592
1802						ALTE IMPOZITE SI TAXE FISCALE	40.000	40.000	48.231	6.768	41.463	11.639		36.592
	50					Alte impozite si taxe	40.000	40.000	48.231	6.768	41.463	11.639		36.592
2900	02					C. VENITURI NEFISCALE	-1.765.456	-1.512.456	18.021	558.143	-540.122	-444.343		462.364
3000						C1. VENITURI DIN PROPRIETATE	210.000	210.000	223.136	38.569	184.567	148.405		74.731
3002						VENITURI DIN PROPRIETATE	210.000	210.000	223.136	38.569	184.567	148.405		74.731
	05					Venituri din concesiuni si inchirieri	210.000	210.000	223.136	38.569	184.567	148.405		74.731
	30					Alte venituri din concesiuni si inchirieri de catre institutiile publice	210.000	210.000	223.136	38.569	184.567	148.405		74.731
3300	02					C2. VANZARI DE BUNURI SI SERVICII	-1.975.456	-1.722.456	-205.115	519.574	-724.689	-592.748		387.633
3402						VENITURI DIN TAXE ADMINISTRATIVE, ELIBERARI PERMISE	5.000	5.000	9.857		9.857	9.774		83
	02					Taxe extrajudiciare de timbru	5.000	5.000	9.857		9.857	9.774		83
3502						AMENZI, PENALITATI SI CONFISCARI	288.000	288.000	556.830	405.729	151.101	239.871		316.959
	01					Venituri din amenzi si alte sanctiuni aplicate potrivit dispozitiilor legale	270.000	270.000	542.426	399.517	142.909	229.176		313.248
	02					Venituri din amenzi si alte sanctiuni aplicate de catre alte institutii de specialitate	270.000	270.000	542.426	399.517	142.909	229.176		313.248
	02					Penalitati pentru nedepunere sau depunere cu intarziere declaratiei de impozite si taxe	16.000	16.000	10.424	3.677	6.747	9.248		1.176
	50					Alte amenzi, penalitati si confiscari	2.000	2.000	3.980	2.535	1.445	1.445		2.535
3602						DIVERSE VENITURI	230.000	282.000	396.380	113.845	282.535	325.785		70.591

Capi- tol	Sub- capi- tol	Pa- ra- graf	Gru- pa / Titlu	Ar- ti- col	Ali- ne- at	Denumire indicator	Prevederi bugetare initiale	Prevederi bugetare definitive	Drepturi constatate			Incasari realizate	Stingeri pe alte cai decat incasari	Drepturi constatate de incasat
									Total, din care:	din anii precedenti	din anul curent			
A						B	I	2	3=4+5	4	5	6	7	8=3-6-7
3602	06					Taxe speciale	200 000	252 000	395 272	113 845	281 427	324 681		70 591
	50					Alte venituri	30 000	30 000	1 108		1 108	1 108		
3702						TRANSFERURI VOLUNTARE, ALTELE DECAT SUBVENTIILE	-2 498 456	-2 297 456	-1 168 182		-1 168 182	-1 168 182		
	03					Varsaminte din sectiunea de functionare pentru finantarea sectiunii de dezvoltare a bugetului local(cu semnul minus)	-2 498 456	-2 297 456	-1 168 182		-1 168 182	-1 168 182		
4100	02					IV. SUBVENTII	100 000	101 860	102 940	661 590	-558 650	102 940		
4200						SUBVENTII DE LA ALTE NIVELE ALE ADMINISTRATIEI PUBLICE	100 000	101 860	102 940	661 590	-558 650	102 940		
4202						SUBVENTII DE LA BUGETUL DE STAT	100 000	101 860	102 940		102 940	102 940		
	34					Subventii pentru acordarea ajutorului pentru incalzirea locuintei si a suplimentului pentru energie alocate pentru consumul de combustibili solizi si/sau petrolteri	100 000	101 860	102 940		102 940	102 940		
4302						SUBVENTII DE LA ALTE ADMINISTRATII				661 590	-661 590			
	01					Subventii primite de la bugetele consiliilor judetene pentru protectia copilului				661 590	-661 590			

Președintele Consiliului Județean


Contabil

 Compartimentul financiar

CONTUL DE EXECUTIE AL BUGETULUI LOCAL - VENITURI
SECTIUNEA DE DEZVOLTARE
3112203

Pag. 1 -lei-

Capi- tol	Sub- capi- tol	Pa- ra- graf	Gru- pa / Titlu	Ar- ti- col	Al- ne- af	Denumire indicator	Prevederi bugetare initiale	Prevederi bugetare definitive	Drepturi constatate			Incasari realizate	Stingeri pe alte cai decat incasari	Drepturi constatate de incasat
									Total, din care:	din anii precedenti	din anul curent			
A						B	1	2	3=4+5	4	5	6	7	8=3-6-7
0001	02					TOTAL VENITURI-BUGET LOCAL	2.498.456	2.521.290	1.392.015		1.392.015	1.392.015		
0002						I. VENITURI CURENTE	2.498.456	2.297.456	1.168.182		1.168.182	1.168.182		
2900						C. VENITURI NEFISCALE	2.498.456	2.297.456	1.168.182		1.168.182	1.168.182		
3300						C2. VANZARI DE BUNURI SI SERVICII	2.498.456	2.297.456	1.168.182		1.168.182	1.168.182		
3702						TRANSFERURI VOLUNTARE, ALTELE DECAT SUBVENTIILE	2.498.456	2.297.456	1.168.182		1.168.182	1.168.182		
	04					Varsaminte din sectiunea de functionare	2.498.456	2.297.456	1.168.182		1.168.182	1.168.182		
4100	02					IV. SUBVENTII		223.834	223.833		223.833	223.833		
4200						SUBVENTII DE LA ALTE NIVELE ALE ADMINISTRATIEI PUBLICE		223.834	223.833		223.833	223.833		
4202						SUBVENTII DE LA BUGETUL DE STAT		223.834	223.833		223.833	223.833		
	88					Alocari de sume din PNRR aferente asistentei financiare nerambursabile		223.834	223.833		223.833	223.833		
	01					Fonduri europene nerambursabile		188.095	188.095		188.095	188.095		
	03					Sume aferente TVA		35.739	35.738		35.738	35.738		

PREZENTIE DE SERVICIU



Contul de executie al bugetului local - venituri
sectiunea de dezvoltare

